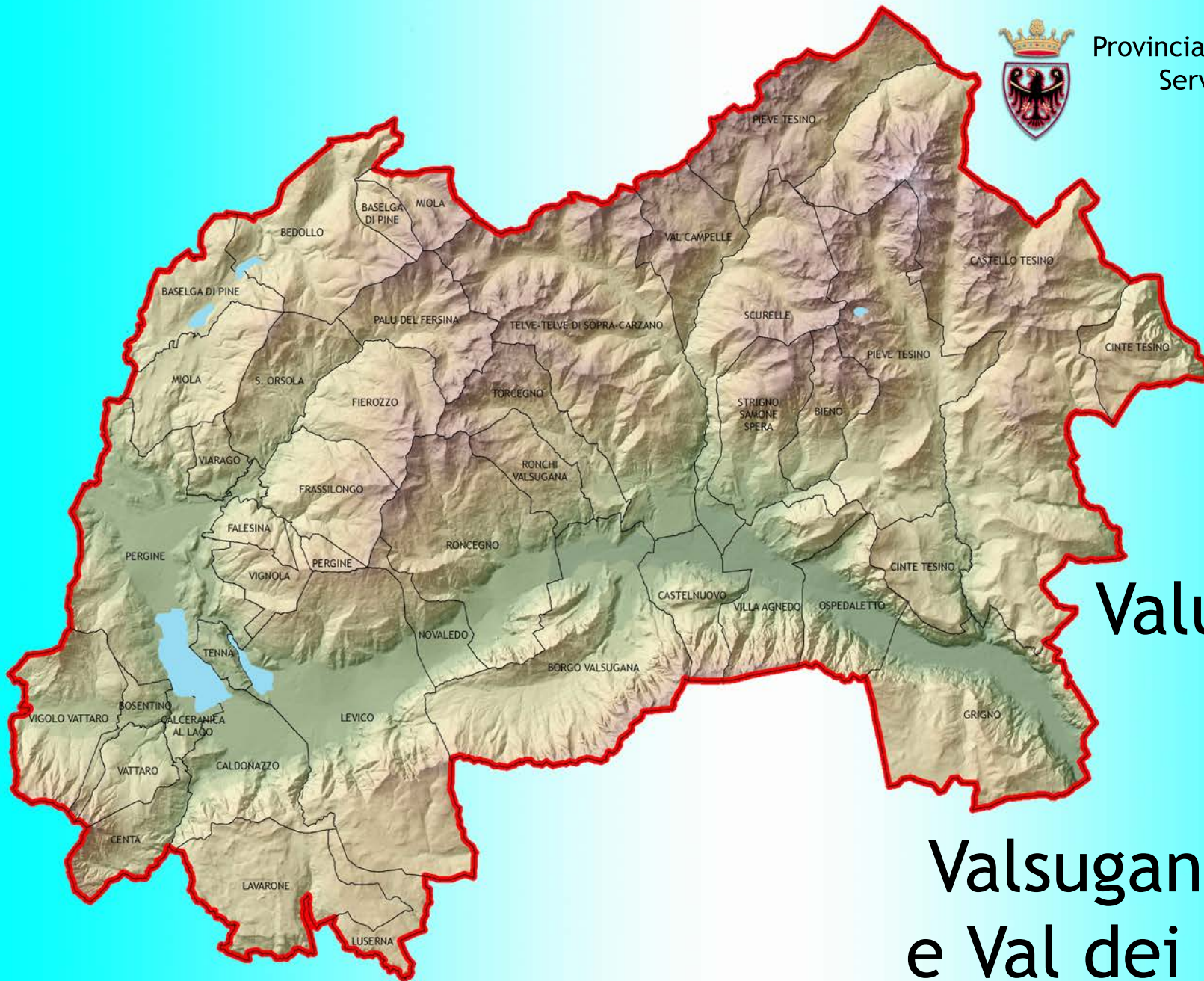




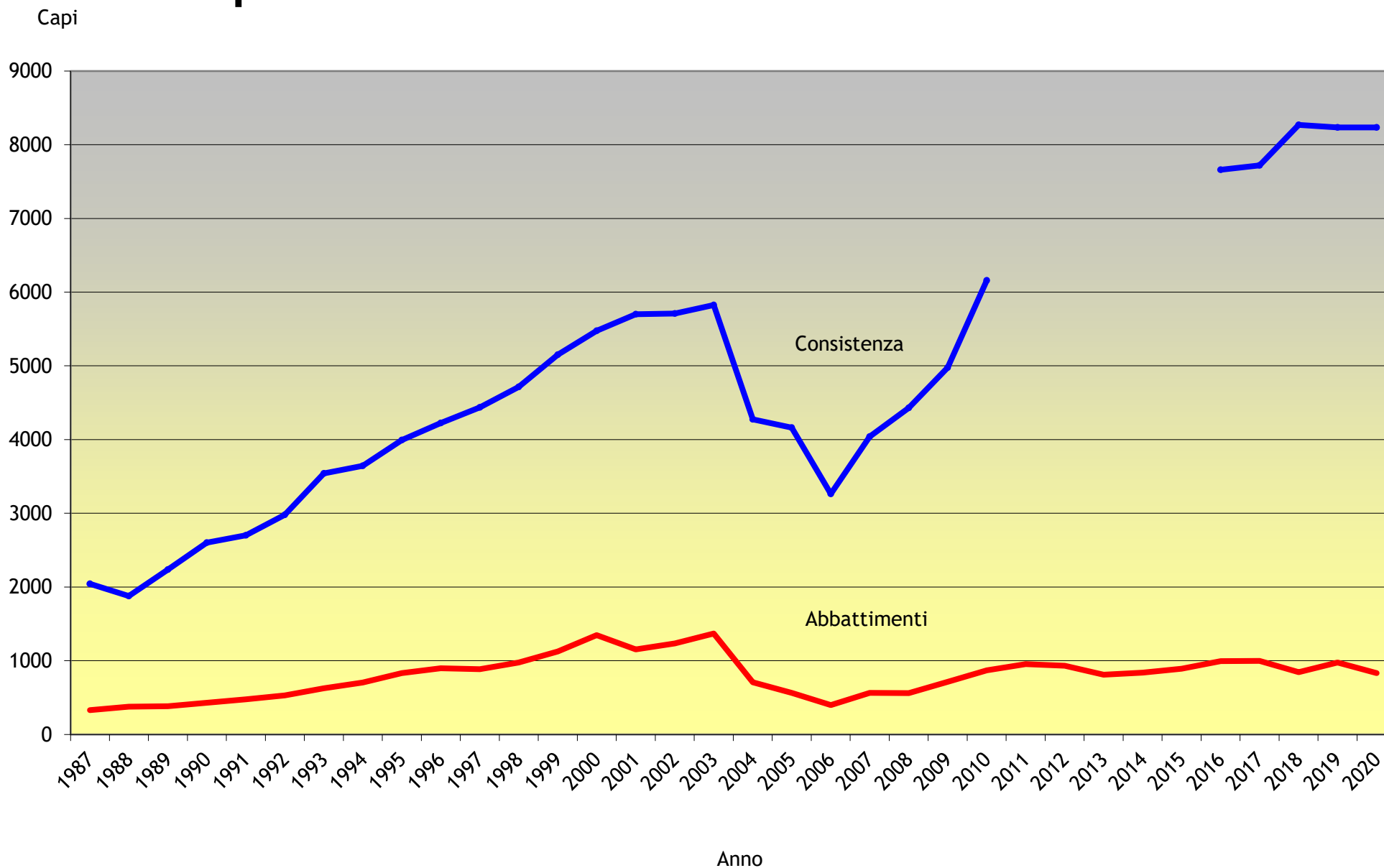
Provincia Autonoma di Trento
Servizio Faunistico



Anno 2020

Valutazione Trofei della Valsugana, Tesino e Val dei Mocheni

Capriolo - Consistenza e abbattimenti dal 1987



Valsugana - Capriolo

selezione estiva 2/05/20 - 29/06/20

caccia autunnale al maschio adulto 6/09/20 - 20/10/20

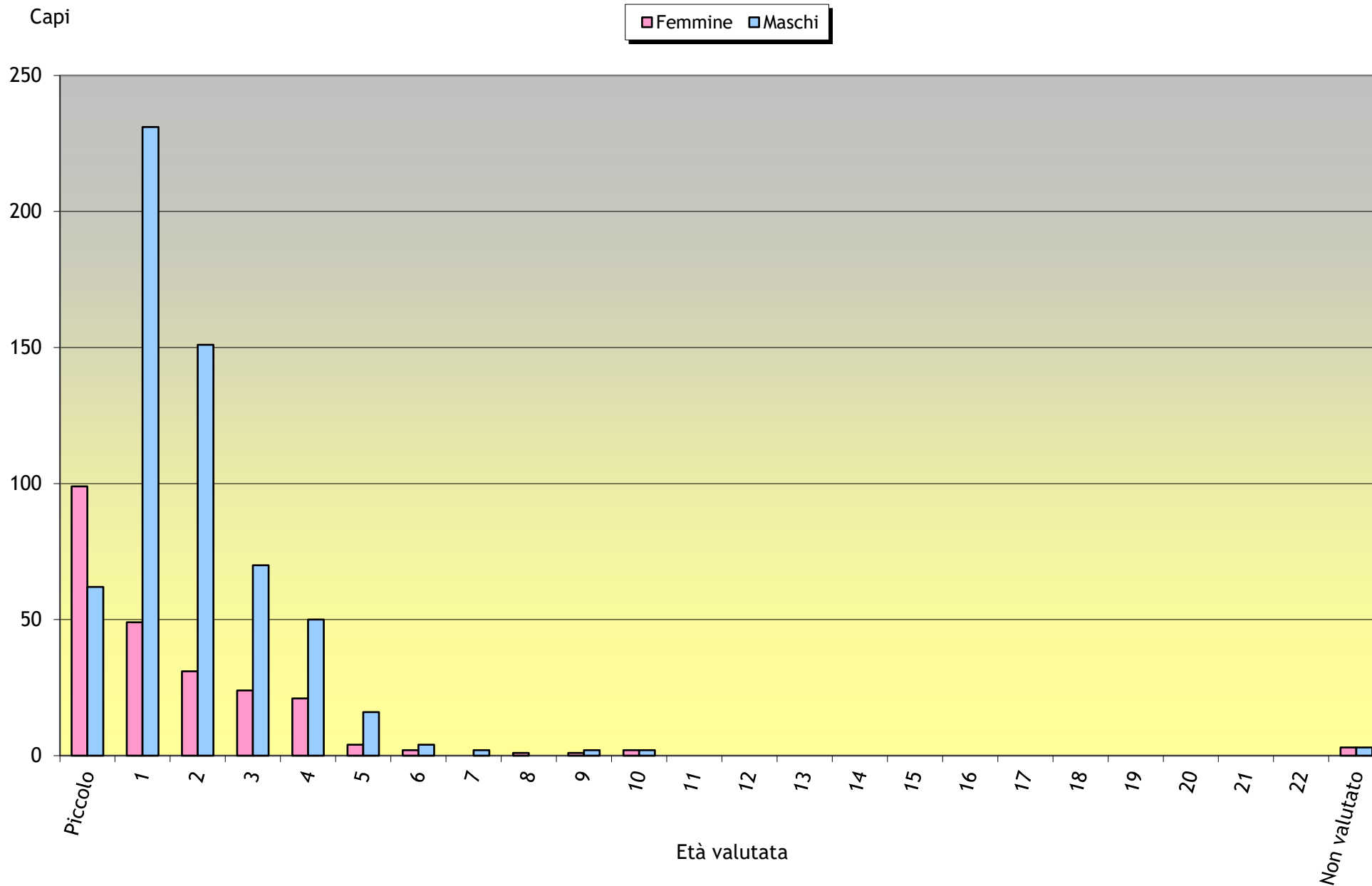
caccia autunnale alle femmine e piccoli 6/09/20 - 31/12/20

Categoria	Abbattimenti
Maschi 2° Classe	231
Maschi 1° Classe	297
Femmine	135
Piccoli	161
Non Valutati	6
Totale	830

A 3D pie chart illustrating the distribution of the total 830 kills across four categories. The largest slice is Maschi 1° Classe at 36%, followed by Maschi 2° Classe at 28%, Piccoli at 20%, and Femmine at 16%. The chart is exploded, showing the individual slices clearly.

Categoria	Abbattimenti	Percentuale
Maschi 1° Classe	297	36%
Maschi 2° Classe	231	28%
Piccoli	161	20%
Femmine	135	16%

Capriolo - Abbattimenti per età valutata



Riserva	ASSEGNAZIONI						ABBATTIMENTI								
	Maschi			Femmine	Piccoli	Totale	Maschi				Femmine		Piccoli	Non Val.	Totale
	II	I	Totale				II	I	Totale	Età Media I^	Totale	Età Media			
BASELGA DI PINE'	7	7	14	10	10	34	5	7	12	2,4	5	2,4	2		19
BEDOLLO	10	11	21	18	18	57	10	11	21	2,5	3	1,7	5		29
BIENO	2	3	5	5	5	15	1	3	4	3,3	1	1,0	1		6
BORGO VALSUGANA	8	12	20	16	16	52	6	7	13	3,6	5	3,4	2		20
BOSENTINO	3	4	7	5	6	18	1	6	7	2,5	2	2,5	4		13
CALCERANICA LAGO	2	4	6	5	4	15	3	3	6	2,7	2	2,5	2		10
CALDONAZZO	2	3	5	4	3	12	2	3	5	3,7	2	1,0	2		9
CASTELLO TESINO	21	32	53	42	41	136	25	28	53	3,0	18	3,1	24		95
CASTELNUOVO	2	4	6	5	5	16	2	2	4	3,0	2	1,0	1		7
CENTA S. NICOLO'	3	4	7	6	6	19	2	4	6	2,8	2	3,5	2		10
CINTE TESINO	5	8	13	11	11	35	4	7	11	2,7			1	2	14
FALESINA	3	4	7	6	6	19	2	5	7	4,4	1	1,0			8
FIEROZZO	11	12	23	19	19	61	12	10	22	2,1	2	2,0	2		26
FRASSILONGO	9	9	18	15	15	48	8	10	18	2,5	6	3,3	7	1	32
GRIGNO	8	12	20	16	16	52	11	9	20	2,2	7	1,6	9		36
LAVARONE	4	7	11	12	12	35	6	5	11	3,2			3		14
LEVICO	12	19	31	24	24	79	11	19	30	2,6	3	2,7	14		47
LUSERNA	4	6	10	8	8	26	4	2	6	2,0	3	1,0			9
MIOLA	10	10	20	16	16	52	8	10	18	3,3	7	3,1	5		30
NOVALEDO	4	5	9	8	8	25	4	5	9	2,0	3	2,3	4		16
OSPEDALETTO	3	4	7	5	5	17	4	3	7	2,3	2	2,0	4		13
PALU' DEL FERSINA	6	7	13	10	10	33	5	7	12	3,0	2	2,5	3		17
PERGINE	17	18	35	28	28	91	14	14	28	2,9	7	2,6	17	1	53
PIEVE TESINO	11	16	27	22	22	71	9	18	27	2,7	1	2,0	8	1	37
RONCEGNO	11	16	27	21	21	69	15	12	27	2,4	13	2,8	6		46
RONCHI VALSUGANA	4	6	10	9	9	28	4	6	10	4,2	2	4,0	1		13
SANT'ORSOLA	12	14	26	22	22	70	13	11	24	3,6	3	4,3	6		33
SCURELLE	4	6	10	9	8	27	2	8	10	2,5	5	2,0	2		17

Riserva	ASSEGNAZIONI						ABBATTIMENTI								
	Maschi			Femmine	Piccoli	Totale	Maschi				Femmine		Piccoli	Non Val.	Totale
	II	I	Totale				II	I	Totale	Età Media I [^]	Totale	Età Media			
STRIGNO - SAMONE - SPERA	4	6	10	9	8	27	3	7	10	3,7	3	1,7	2		15
TELVE - TELVE DI SOPRA - CARZANO	10	16	26	20	20	66	8	17	25	2,8	5	3,6	3		33
TENNA	2	3	5	5	5	15		5	5	2,2	1	1,0	2		8
TORCEGNO	4	6	10	9	9	28	4	6	10	2,5	4	1,8	3		17
VAL CAMPELLE	5	5	10	9	8	27	4	2	6	3,3	1	2,0	3	1	11
VATTARO	4	5	9	7	8	24	3	4	7	3,3	1	1,0			8
VIARAGO	4	5	9	8	8	25	4	5	9	2,4	3	1,7	4		16
VIGNOLA	5	5	10	8	8	26	1	2	3	4,0			2		5
VIGOLO VATTARO	5	7	12	12	12	36	5	7	12	4,4	2	1,5	1		15
VILLA AGNEDO	5	8	13	11	11	35	6	7	13	3,1	6	1,5	4		23
Totale	246	329	575	475	471	1521	231	297	528	2,9	135	2,5	161	6	830

FEMMINE

Numero di capi con relativo peso medio per età valutata

Riserva	Picc.	1	2	3	4	5	6	7	8	9	10	11	12	13	14	15	16	17	18	19	20	21	22	23	24	25	NV	Tot.
BASELGA DI PINE'		1 12,0	1 15,0	3 15,7																								5 14,8
BEDOLLO		4 10,3	2 14,8	1 13,0																								7 11,5
BIENO		1 10,0	1 11,0																									2 10,5
BORGO VALSUGANA				1 17,0	1 15,0	3 16,0																						5 16,0
BOSENTINO		2 8,5	1 15,0			1 20,0																						4 13,0
CALCERANICA LAGO		2 6,9	1 16,9		1 17,9																							4 12,1
CALDONAZZO		1 11,6	2 15,0																									3 13,9
CASTELLO TESINO		15 11,1	2 14,0	4 13,8	5 16,3	5 14,8	1 16,0	1 16,0																				33 13,2
CASTELNUOVO		1 11,0	2 15,5																									3 14,0
CENTA S. NICOLO'		1 9,0		1 16,0	1 15,4																							3 13,5
CINTE TESINO																											2	2
FALESINA			1 15,0																									1 15,0
FIEROZZO		2 14,0		2 13,5																								4 13,8
FRASSILONGO		5 9,0		3 16,3	2 15,5				1 16,0																			11 12,8
GRIGNO		6 13,7	5 14,2	1 11,0		1 14,0																						13 13,7
LAVARONE		3 12,5																										3 12,5
LEVICO		4 10,5	1 16,0		1 17,0	1 22,0																						7 13,9
LUSERNA			3 15,5																									3 15,5
MIOLA		3 10,0	3 17,7	1 17,0		2 17,0			1 10,0																			10 14,1
NOVALEDO		2 9,8		2 13,5	1 17,0																							5 12,7
OSPEDALETTO		3 14,2		2 17,0																								5 15,3
PALU' DEL FERSINA				1 18,0	1 14,0																							2 16,0
PERGINE		8 8,3	2 17,0	1 18,0	3 15,8	1 18,0																						15 12,2
PIEVE TESINO		6 9,3		1 15,0																							1	8 10,1
RONCEGNO		4 10,1	5 14,7	3 15,3	1 16,5	2 16,8	1 15,5				1 15,5																	17 14,2

FEMMINE

Numero di capi con relativo peso medio per età valutata

Riserva	Picc.	1	2	3	4	5	6	7	8	9	10	11	12	13	14	15	16	17	18	19	20	21	22	23	24	25	NV	Tot.
RONCHI VALSUGANA	1 12,0				2 14,3																							3 13,5
SANT'ORSOLA	6 10,5	1 17,0	1 19,0								1 16,0																	9 12,8
SCURELLE	2 10,5	2 12,0	1 16,0	2 15,0																								7 13,0
STRIGNO - SAMONE - SPERA	1 11,0	1 16,0	2 15,5																									4 14,5
TELVE - TELVE DI SOPRA - CARZANO	1 10,0	1 12,0	1 15,0		1 10,0	1 15,0	1 15,0																					6 12,8
TENNA	1 13,0	1 12,0																										2 12,5
TORCEGNO	3 8,3	3 12,7			1 10,0																							7 10,4
VAL CAMPELLE	3 10,7		1 13,0																									4 11,3
VATTARO		1 13,0																										1 13,0
VIARAGO	2 12,5	2 15,2		1 19,0																								5 14,9
VIGNOLA	1 8,0																											1 8,0
VIGOLO VATTARO	1 11,0	1 16,0	1 14,0																									3 13,7
VILLA AGNEDO	4 12,3	4 16,8	1 19,5	1 17,0																								10 15,3
Numero totale	99	49	31	24	21	4	2		1	1	2																3	237
Peso medio totale	10,6	14,9	15,4	15,9	15,6	16,1	15,5		16,0	10,0	15,8																	13,3

MASCHI

Numero di capi con relativo peso medio per età valutata

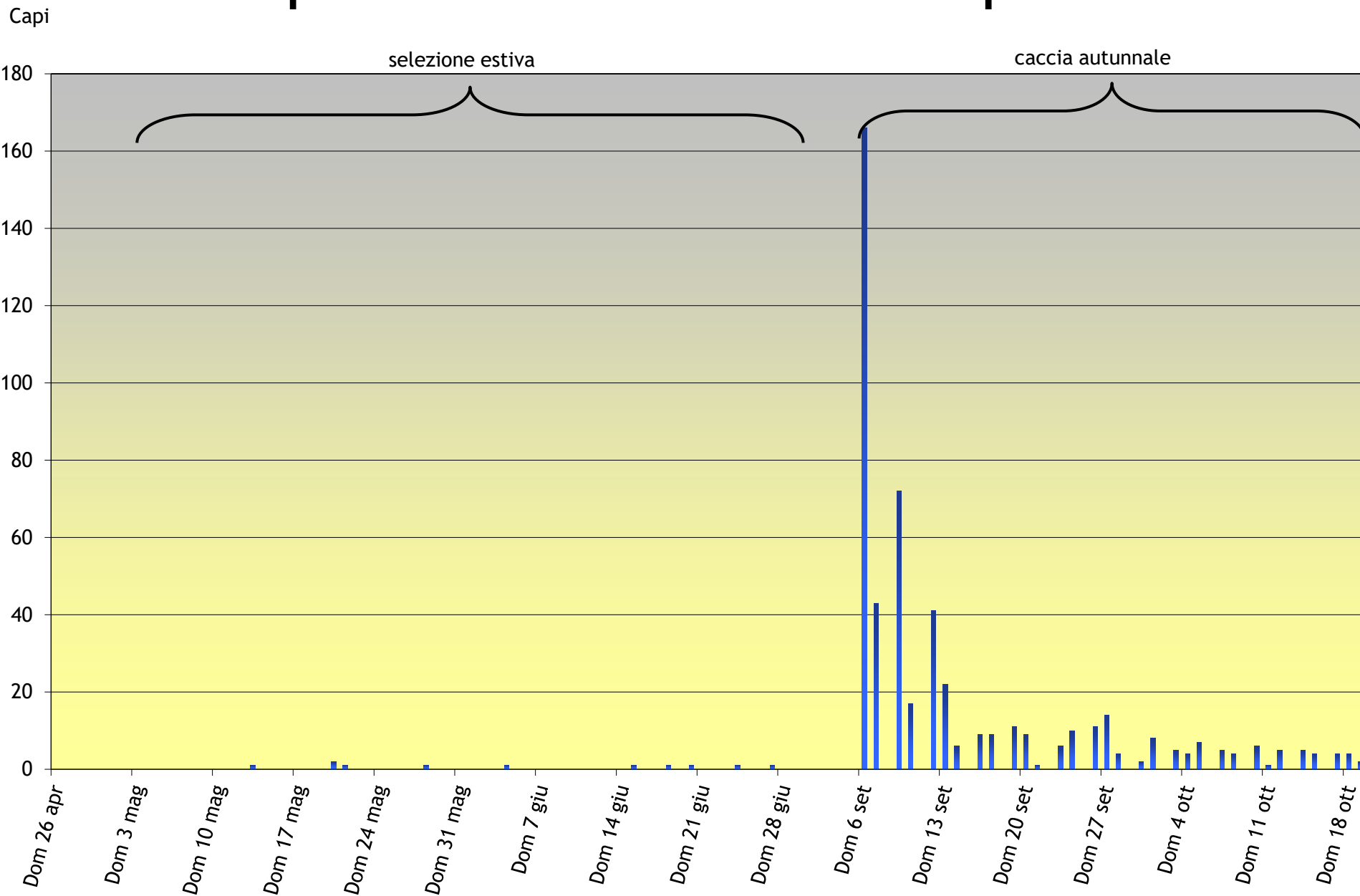
Riserva	Picc.	1	2	3	4	5	6	7	8	9	10	11	12	13	14	15	16	17	18	19	20	21	22	23	24	25	NV	Tot.	
BASELGA DI PINE'	2	5	5	1	1																							14	
	8,5	14,6	17,0	17,0	17,0																								14,9
BEDOLLO	1	10	7	2	2																								22
	8,5	14,1	17,1	16,0	16,3																								15,2
BIENO		1	1																										4
		15,0	14,0		17,5																								16,0
BORGO VALSUGANA	2	6	1	3	1	2																							15
	12,5	15,3	16,0	17,3	18,0	18,0																							15,9
BOSENTINO	2	1	5																										9
	8,7	16,0	17,2			18,8																							15,4
CALCERANICA LAGO		3	1	2																									6
		18,6	19,9	20,2																									19,3
CALDONAZZO	1	2	1		1	1																							6
	14,0	17,4	19,0		18,6	15,0																							16,9
CASTELLO TESINO	9	25	15	4	7	1					1																		62
	9,7	17,0	17,4	18,4	18,1	18,0					15,0																		16,2
CASTELNUOVO		2	1		1																								4
		15,0	19,0		19,0																								17,0
CENTA S. NICOLO'	1	2	2	1	1																								7
	7,5	14,5	17,6	17,0	18,0																								15,3
CINTE TESINO	1	4	4	2		1																							12
	6,0	13,8	15,3	18,0		18,0																							14,6
FALESINA		2	2	1		1					1																		7
		16,3	19,8	19,0		19,5					20,5																		18,7
FIEROZZO		12	8	2																									22
		14,2	18,0	19,0																									16,0
FRASSILONGO	2	8	7	1	2																						1	21	
	9,5	17,3	16,1	16,0	18,5																						12,0	16,0	
GRIGNO	3	11	6	3																									23
	11,0	15,8	17,3	18,7																									16,0
LAVARONE		6		4	1																								11
		17,0		20,0	18,7																								18,2
LEVICO	10	11	12	3	3	1																							40
	10,9	15,9	17,3	19,5	17,7	20,0																							15,6
LUSERNA		4	1	1																									6
		16,1	19,0	15,5																									16,5
MIOLA	2	8	4	3	1	1			1																				20
	11,0	15,6	16,5	16,7	20,0	19,0			16,0																				15,9
NOVALEDO	2	4	5																										11
	8,0	15,5	17,2																										14,9
OSPEDALETTO	1	4	2	1																									8
	9,0	18,4	17,0	17,0																									16,7
PALU' DEL FERSINA	3	5	3	2	1	1																							15
	10,0	15,4	16,0	18,0	17,0	18,0																							15,1
PERGINE	9	14	5	6	3																						1	38	
	11,1	14,1	17,3	17,2	18,3																						18,0	14,7	
PIEVE TESINO	2	9	11	3	3				1																				29
	10,5	14,4	16,3	17,0	16,7				15,0																				15,4
RONCEGNO	2	15	8	2	2																								29
	9,8	14,7	15,5	18,1	16,8																								15,0

MASCHI

Numero di capi con relativo peso medio per età valutata

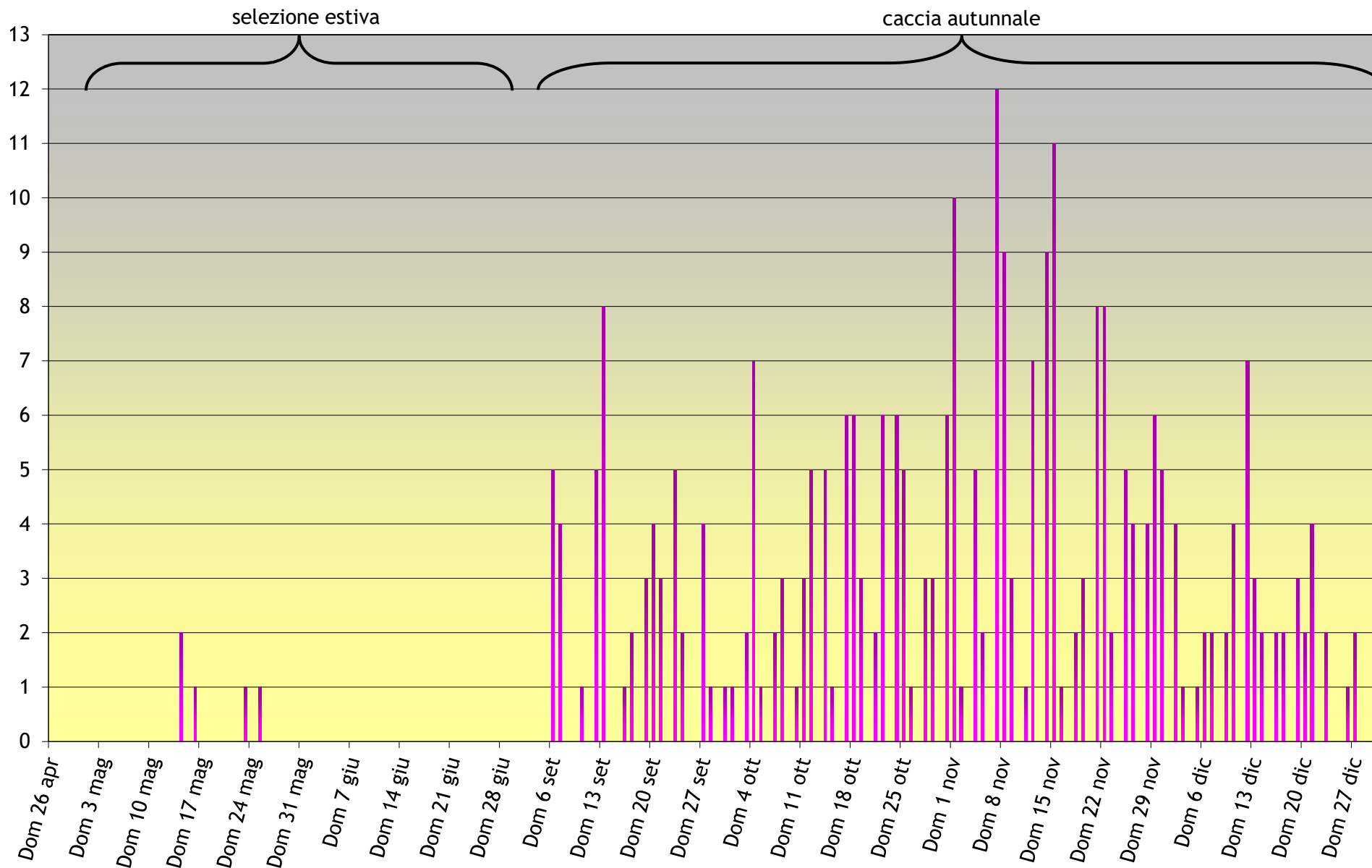
Riserva	Picc.	1	2	3	4	5	6	7	8	9	10	11	12	13	14	15	16	17	18	19	20	21	22	23	24	25	NV	Tot.	
RONCHI VALSUGANA		4	3		1		1			1																		10	
		14,9	15,3		18,0		14,0			18,0																		15,6	
SANT'ORSOLA		13	3	2	2	3			1																			24	
		14,1	19,7	19,5	18,8	19,5			18,0																			16,5	
SCURELLE		2	4	4																								10	
		17,5	17,8	17,8																								17,7	
STRIGNO - SAMONE - SPERA		1	3	1	2	3				1																		11	
		10,0	14,7	16,0	14,5	15,0				20,0																		14,9	
TELVE - TELVE DI SOPRA - CARZANO		2	8	8	5	3	1																					27	
		9,5	14,6	16,2	16,0	16,1	17,0																					15,2	
TENNA		1		4	1																							6	
		13,0		17,8	17,0																							16,8	
TORCEGNO			4	4	1	1																						10	
			12,5	12,3	19,0	18,0																						13,6	
VAL CAMPELLE			4			1	1																				1	7	
			15,5			18,0	18,0																				17,0	16,4	
VATTARO			3	1	1	2																						7	
			14,7	18,0	17,5	18,5																						16,6	
VIARAGO		2	4	3	2																							11	
		10,9	13,8	18,3	17,5																							15,2	
VIGNOLA		1	1			2																						4	
		8,0	16,0			19,2																						15,6	
VIGOLO VATTARO			5		3	2	1			1																		12	
			16,2		17,0	15,8	18,5			17,0																		16,6	
VILLA AGNEDO			6	3	2	1		1																				13	
			17,7	18,0	18,5	21,0		20,0																				18,3	
Numero totale		62	231	151	70	50	16	4	2	2	2															3	593		
Peso medio totale		10,2	15,4	16,9	17,7	17,6	18,4	17,3	17,0		17,5	17,8																15,7	15,8

Capriolo - Abbattimenti maschi per data

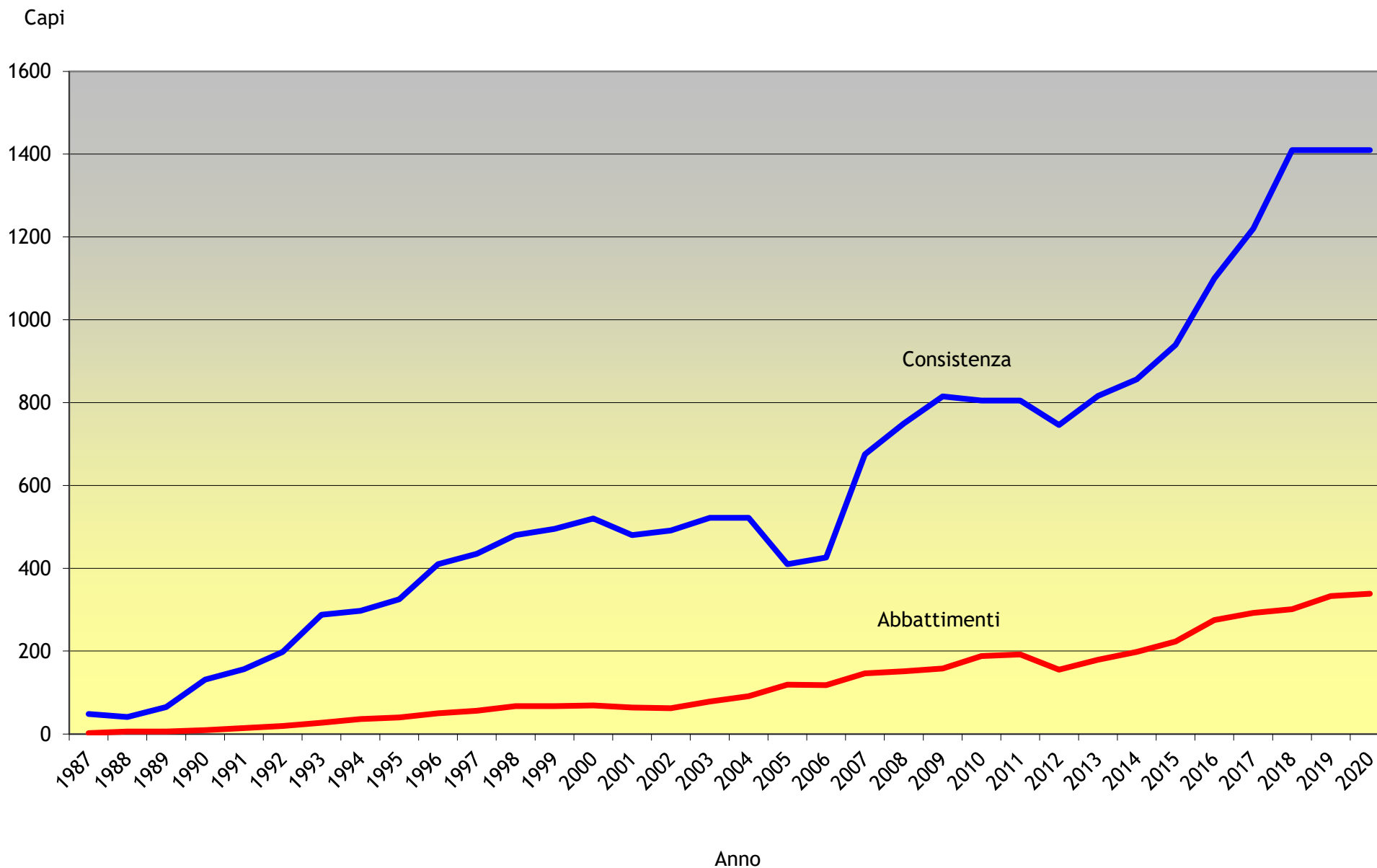


Capriolo - Abbattimenti femmine e piccoli per data

Capi



Cervo - Consistenza e abbattimenti dal 1987

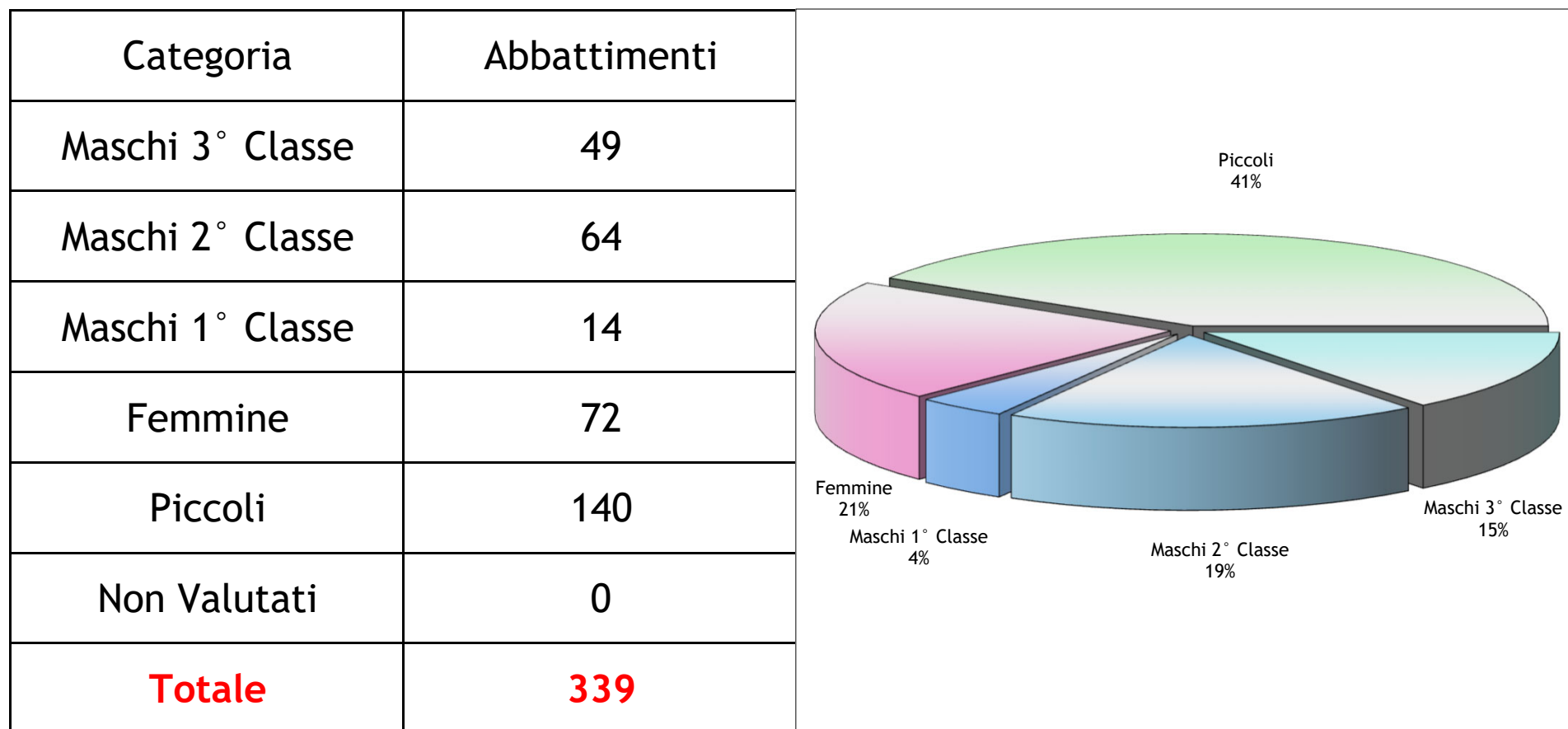


Valsugana - Cervo

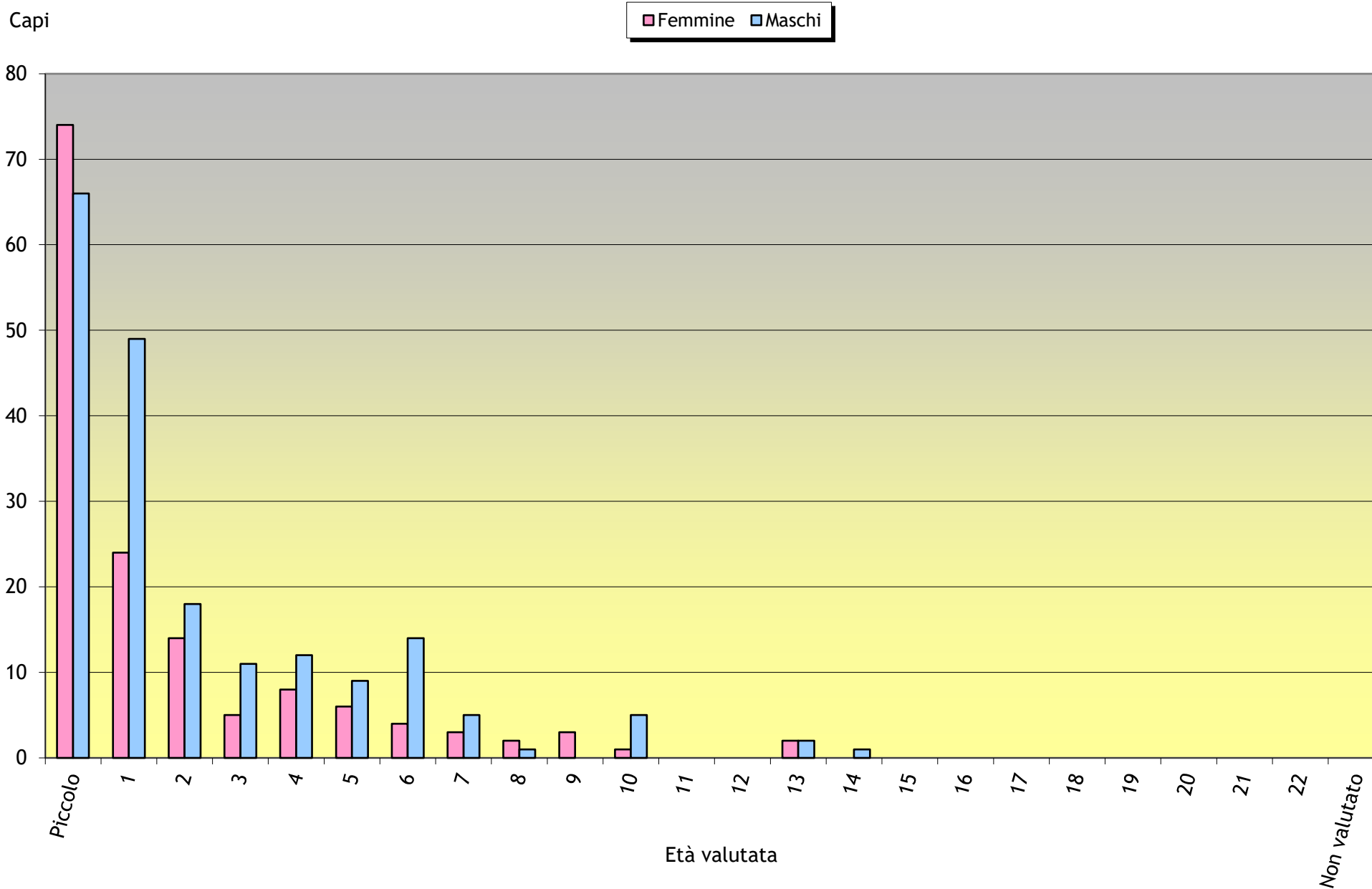
selezione estiva 2/05/20 - 29/06/20

caccia autunnale senza aree bramito 6/09/20 - 14/09/20 12/10/20 - 31/12/20

caccia autunnale con aree bramito 6/09/20 - 31/12/20



Cervo - Abbattimenti per età valutata



Distretto Faunistico	ASSEGNAZIONI							ABBATTIMENTI										
	Maschi				Totale	Femmine e Piccoli		Maschi				Femmine		Piccoli	Non Val.	Totale		
	III	II-I	II	I		Totale	Fem	Pic	III	II	I	Totale Età Media	Totale Età Media					
BASELGA DI PINE'	1	1			2	1	2	5		1		1	4,0	1	1,0	2		4
BEDOLLO	1	1			2	1	2	5	1	1		2	1,5			3		5
BIENO		1			1	2	1	4	1			1	1,0			3		4
BORGO VALSUGANA	2	2			4	4	4	12		4		4	2,5	4	4,5	3		11
BOSENTINO / CALCERANICA LAGO / CENTA S. NICOLO' / VATT	1	2			3		6	9		2		2	2,5			1		3
CALDONAZZO	1	1			2	1	2	5	1	1		2	1,5			1		3
CASTELLO TESINO	9	12			21	21	18	60	9	7	3	19	3,5	15	3,7	13		47
CASTELNUOVO		1			1	2	1	4	1			1	1,0	1	2,0	1		3
CINTE TESINO	2	4			6	6	6	18	1	4		5	2,0	2	5,0	6		13
FALESINA	1	1			2	1	2	5		2		2	3,5			3		5
FIEROZZO	1	1			2	1	2	5	1	1		2	2,0			3		5
FRASSILONGO	1	1			2	1	2	5	1	1		2	2,0			3		5
GRIGNO	2	2			4	4	4	12	2	1	1	4	3,8	3	2,0	5		12
LAVARONE	1	1			2	1	2	5		2		2	4,0			3		5
LEVICO	3	4			7	4	9	20	1	3	2	6	6,5	1	1,0	12		19
LUSERNA		1			1	1	1	3								1		1
MIOLA		1			1	1	2	4		1		1	4,0	1	1,0			2
NOVALEDO		1			1	2	1	4		1		1	6,0			3		4
OSPEDALETTO	1	2			3	4	3	10	2	1		3	1,3	2	1,0	2		7
PALU' DEL FERSINA		1			1	1	2	4		1		1	2,0			3		4
PERGINE		1			1	1	2	4		1		1	3,0	2	2,0	1		4
PIEVE TESINO	7	8			15	13	12	40	7	7	1	15	3,2	9	4,7	12		36
RONCEGNO	2	2			4	4	4	12	1	3		4	2,8	4	2,8	4		12
RONCHI VALSUGANA	1	1			2	2	2	6	2			2	1,0			4		6
SANT'ORSOLA	1	1			2	1	2	5	1		1	2	4,0	1	7,0	2		5
SCURELLE	3	4			7	8	8	23	3	4		7	2,9			11		18
STRIGNO - SAMONE - SPERA	1	1			2	0	4	6	1	1		2	1,5			3		5
TELVE - TELVE DI SOPRA - CARZANO	8	10			18	17	15	50	8	7	3	18	3,9	17	3,1	15		50
TENNA		1			1	0	1	2										
TORCEGNO	1	2			3	3	3	9	1	2		3	4,0	3	5,3	3		9
VAL CAMPELLE	3		2	1	6	6	5	17	2	1	2	5	6,0	5	2,2	6		16

Distretto Faunistico	ASSEGNAZIONI								ABBATTIMENTI									
	Maschi				Totale	Femmine e Piccoli			Maschi				Femmine		Piccoli	Non Val.	Totale	
	III	II-I	II	I		Totale	Fem	Pic	III	II	I	Totale Età Media	Totale Età Media					
VIARAGO		1			1	1	2	4	1			1	1,0			2		3
VIGNOLA		1			1	1	2	4		1		1	3,0			1		2
VIGOLO VATTARO	1	1			2	1	3	6		1	1	2	6,0			4		6
VILLA AGNEDO	1	2			3	3	2	8	1	2		3	2,3	1	13,0	1		5
Totale	56	77	2	1	136	120	139	395	49	64	14	127	3,4	72	3,5	140		339

Riserva	Numero di capi con relativo peso medio per età valutata																									Tot.			
	Picc.	1	2	3	4	5	6	7	8	9	10	11	12	13	14	15	16	17	18	19	20	21	22	23	24		25	NV	
BASELGA DI PINE'	2 35,0	1 53,0																											3 41,0
BEDOLLO	1 38,0																												1 38,0
BIENO	3 51,0																												3 51,0
BORGO VALSUGANA	2 37,5		1 65,0	1 70,0	1 73,0					1 68,0																			6 58,5
BOSENTINO / CALCERANICA LAGO / CENTA S. NICOLO' / VATTARO	1 26,5																												1 26,5
CASTELLO TESINO	5 40,0	5 56,2	4 43,3		1 61,0	2 51,5	1 70,0			1 60,0					1 75,0														20 51,2
CASTELNUOVO			1 68,0																										1 68,0
CINTE TESINO	2 35,5				1 70,0		1 72,0																						4 53,3
FALESINA	2 49,0																												2 49,0
FEROZZO	2 41,0																												2 41,0
FRASSILONGO	1 32,0																												1 32,0
GRIGNO	1 40,0	1 68,0	1 70,0	1 83,0																									4 65,3
LAVARONE	2 46,6																												2 46,6
LEVICO	7 44,4	1 57,0																											8 46,0
LUSERNA	1 42,0																												1 42,0
MIOLA		1 70,0																											1 70,0
NOVALEDO	2 35,0																												2 35,0
OSPEDALETTO	1 46,0	2 62,0																											3 56,7
PERGINE	1 33,0	1 70,5		1 75,0																									3 59,5
PIEVE TESINO	7 44,0	1 69,0	2 72,5	1 61,0	1 77,0	1 73,0				2 69,0	1 74,0																		16 59,1
RONCEGNO	2 43,0	1 48,0	1 78,0		2 73,5																								6 59,8

FEMMINE	Numero di capi con relativo peso medio per età valutata																														
	Riserva	Picc.	1	2	3	4	5	6	7	8	9	10	11	12	13	14	15	16	17	18	19	20	21	22	23	24	25	NV	Tot.		
RONCHI VALSUGANA	3	35,0																											3	35,0	
SANT'ORSOLA	2	38,5							1																				3	50,0	
SCURELLE	5	33,2																											5	33,2	
STRIGNO - SAMONE - SPERA	1	34,0																											1	34,0	
TELVE - TELVE DI SOPRA - CARZANO	6	38,5	8	1	1	1	2	2	2																				23	59,8	
TORCEGNO	2	29,5	1				1						1																5	55,0	
VAL CAMPELLE	6	37,5	1	3		1																							11	44,2	
VIGNOLA	1	47,0																											1	47,0	
VIGOLO VATTARO	3	40,3																											3	40,3	
VILLA AGNEDO																												1	78,0	1	78,0
Numero totale	74	24	14	5	8	6	4	3	2	3	1				2														146		
Peso medio totale	39,7	58,1	58,2	73,4	71,3	69,2	71,8	76,7	69,0	67,3	87,0				76,5															52,1	

MASCHI

Numero di capi con relativo peso medio per età valutata

Riserva	Picc.	1	2	3	4	5	6	7	8	9	10	11	12	13	14	15	16	17	18	19	20	21	22	23	24	25	NV	Tot.
BASELGA DI PINE'					1																							1
					130,0																							130,0
BEDOLLO	2	1	1																									4
	40,0	80,0	105,0																									66,3
BIENO		1																										1
		80,0																										80,0
BORGO VALSUGANA	1		3		1																							5
	46,0		84,7		139,0																							87,8
BOSENTINO / CALCERANICA LAGO / CENTA S. NICOLO' / VATTARO			1	1																								2
			81,0	132,0																								106,5
CALDONAZZO	1	1	1																									3
	41,5	77,0	89,0																									69,2
CASTELLO TESINO	8	9	1	1	2	1	2	1	1																			27
	45,4	70,1	120,0	105,0	130,0	145,0	120,0	120,0	130,0																			83,3
CASTELNUOVO	1	1																										2
	40,0	78,0																										59,0
CINTE TESINO	4	1	3	1																								9
	49,0	76,0	123,0	120,0																								84,6
FALESINA	1		1				1																					3
	55,0		103,0				168,0																					108,7
FIEROZZO	1	1		1																								3
	45,0	70,0																										57,5
FRASSILONGO	2	1		1																								4
	34,5	70,0		105,0																								61,0
GRIGNO	4	2		1																								8
	34,8	80,5		150,0																								68,8
LAVARONE	1				2																							3
	48,6				112,5																							91,2
LEVICO	5	1				1	2	1																				11
	46,0	73,0				130,0	135,0	135,0																				89,1
MIOLA					1																							1
					130,0																							130,0
NOVALEDO	1						1																					2
	50,0						120,0																					85,0
OSPEDALETTO	1	2	1																									4
	40,0	86,5	72,0																									71,3
PALU' DEL FERSINA	3		1																									4
	41,3		105,0																									57,3
PERGINE				1																								1
				104,5																								104,5
PIEVE TESINO	5	7		2		2	3	1																				20
	42,6	72,4		114,0		112,0	116,0	131,0																				82,6

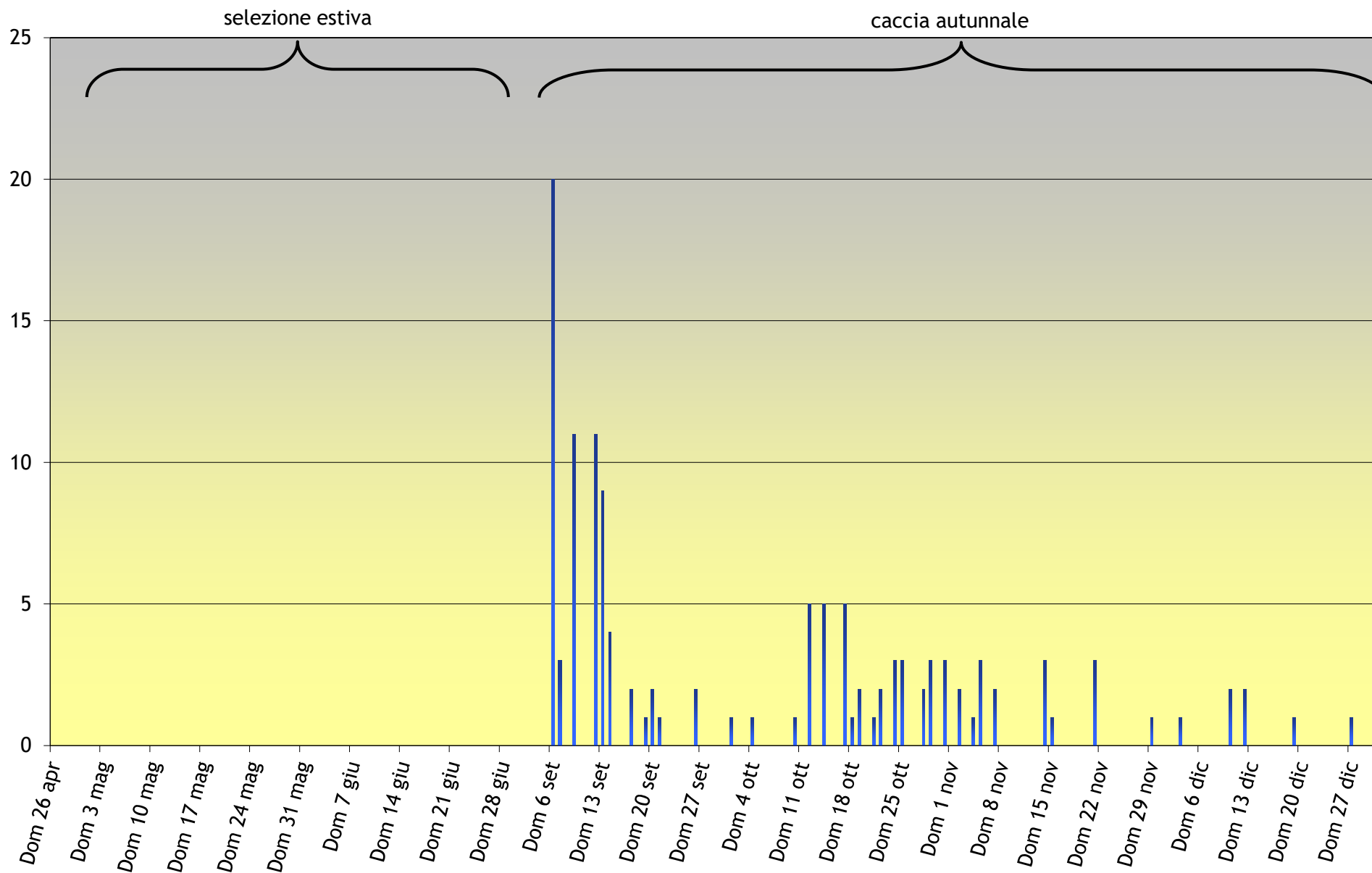
MASCHI

Numero di capi con relativo peso medio per età valutata

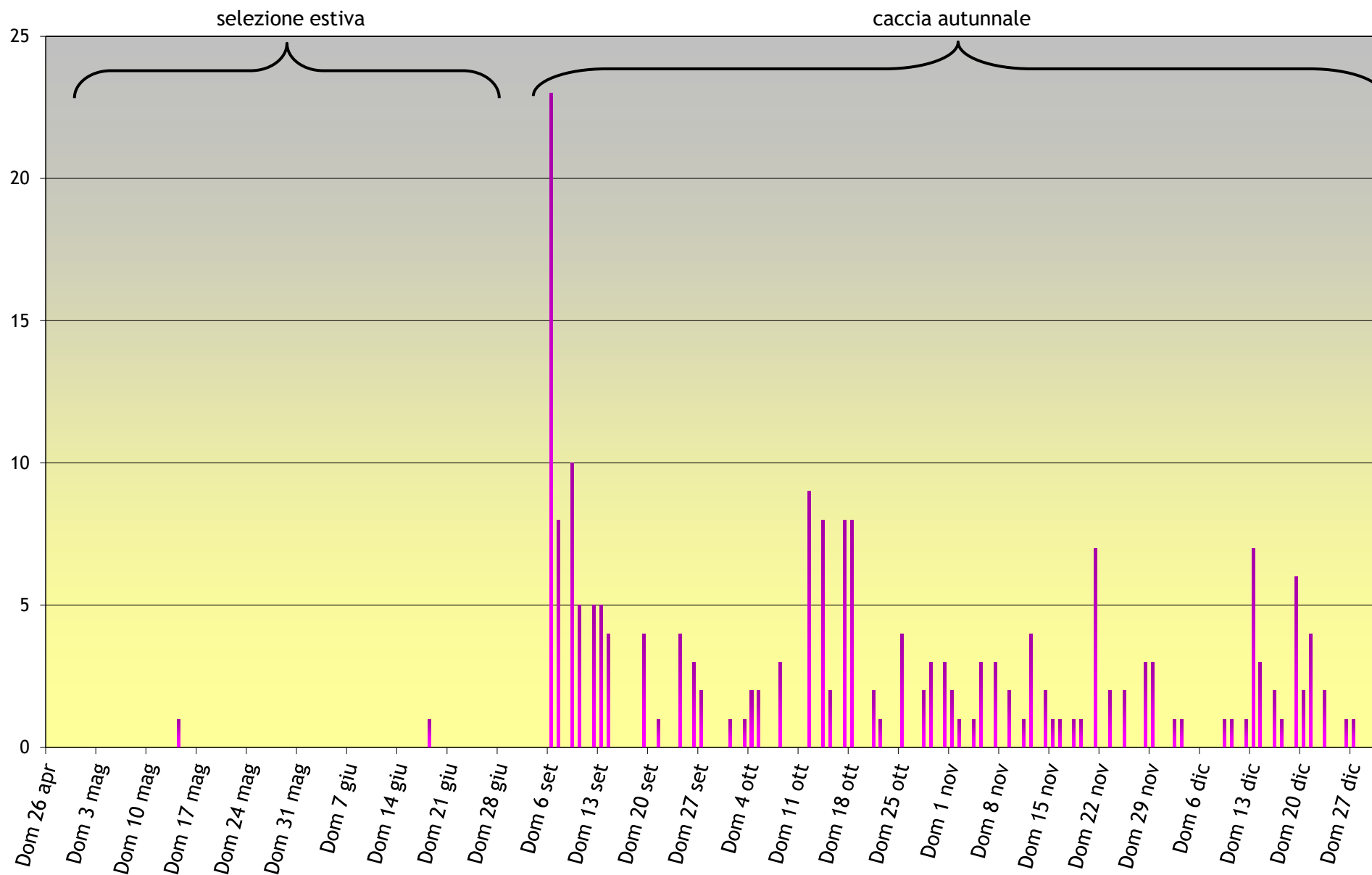
Riserva	Picc.	1	2	3	4	5	6	7	8	9	10	11	12	13	14	15	16	17	18	19	20	21	22	23	24	25	NV	Tot.	
RONCEGNO	2 40,5	1 95,0	1 92,0		2 114,5																								6 82,8
RONCHI VALSUGANA	1 40,0	2 90,0																											3 73,3
SANT'ORSOLA		1 83,0						1 145,0																					2 114,0
SCURELLE	6 42,7	3 55,7	1 95,0	1 120,0			2 143,0																						13 71,1
STRIGNO - SAMONE - SPERA	2 48,0	1 75,0	1 107,0																										4 69,5
TELVE - TELVE DI SOPRA - CARZANO	9 44,2	8 66,1			2 110,0	2 145,0	3 128,7	1 150,0			2 117,5																		27 81,8
TORCEGNO	1 50,0	1 80,0				1 145,0	1 140,0																						4 103,8
VAL CAMPELLE		2 64,5				1 90,0				1 130,0				1 138,0															5 97,4
VIARAGO	2 40,5	1 60,0																											3 47,0
VIGNOLA				1 138,0																									1 138,0
VIGOLO VATTARO	1 42,0		1 62,0								1 150,0																		3 84,7
VILLA AGNEDO	1 39,0	1 64,0	1 95,0		1 101,0																								4 74,8
Numero totale	66	49	18	11	12	9	14	5	1		5			2	1														193
Peso medio totale	43,4	72,2	97,2	120,3	119,5	132,4	127,9	136,2	130,0		123,0			136,5	142,0														81,2

Cervo - Abbattimenti maschi per data

Capi

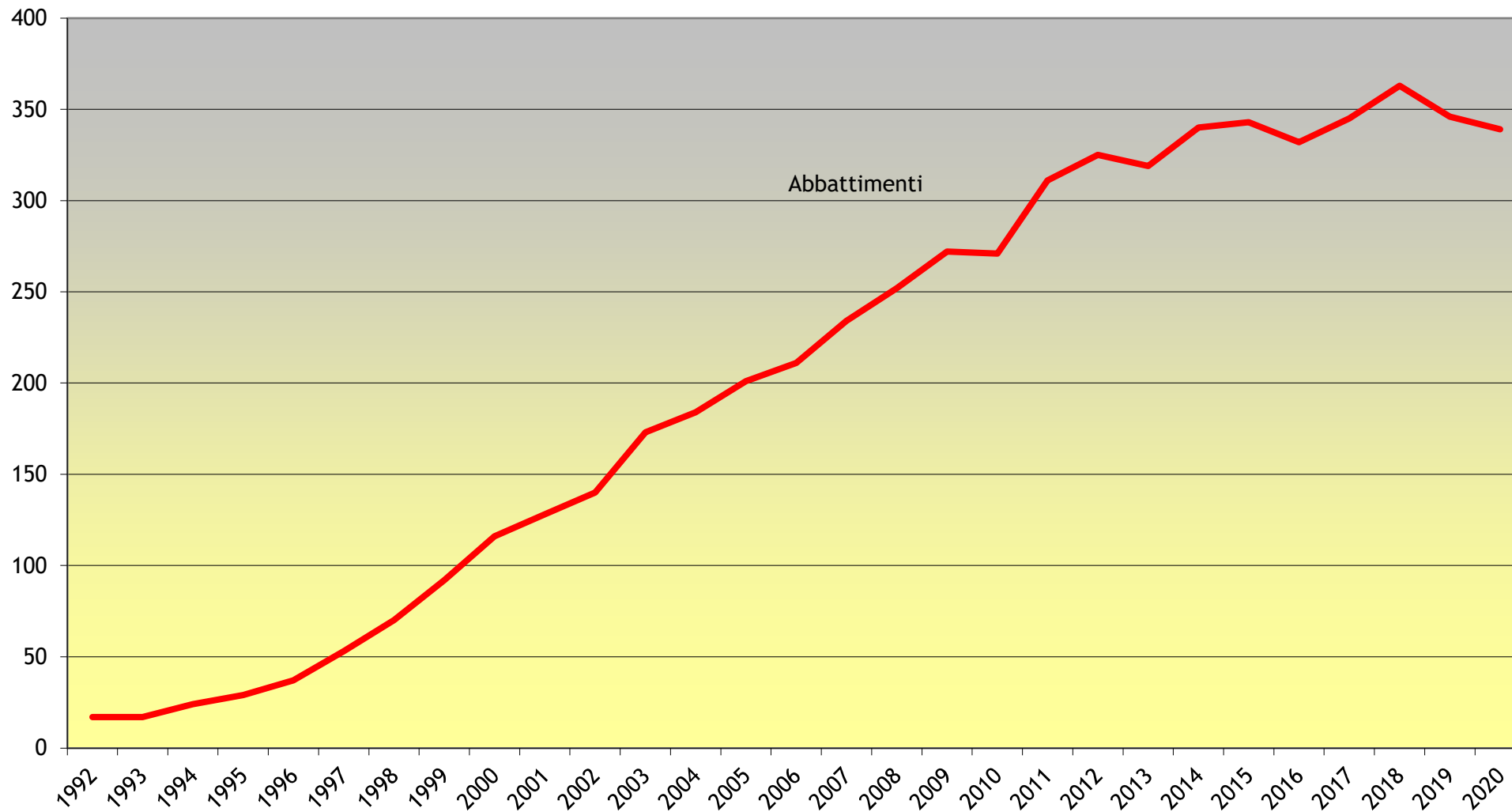


Cervo - Abbattimenti femmine e piccoli per data



Camoscio - abbattimenti dal 1992

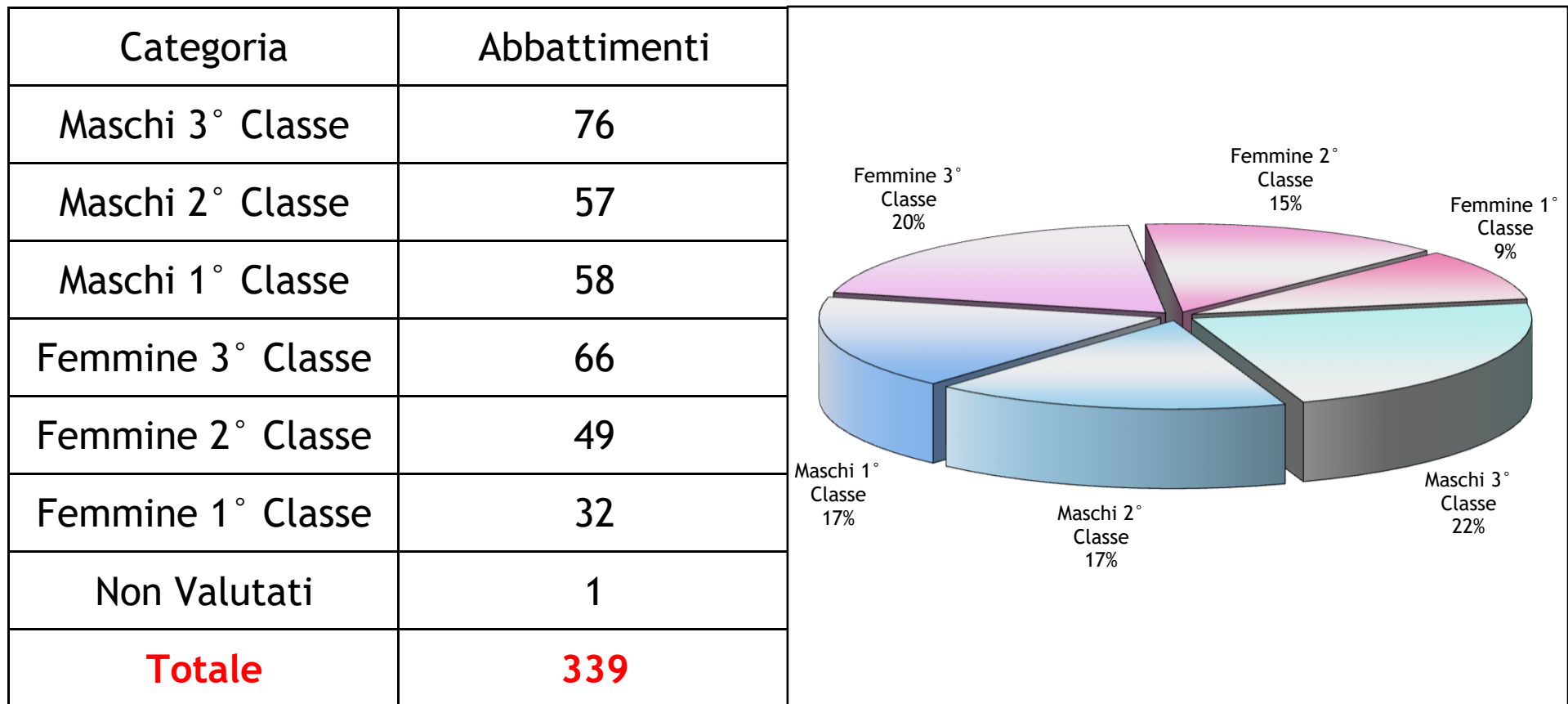
Capi



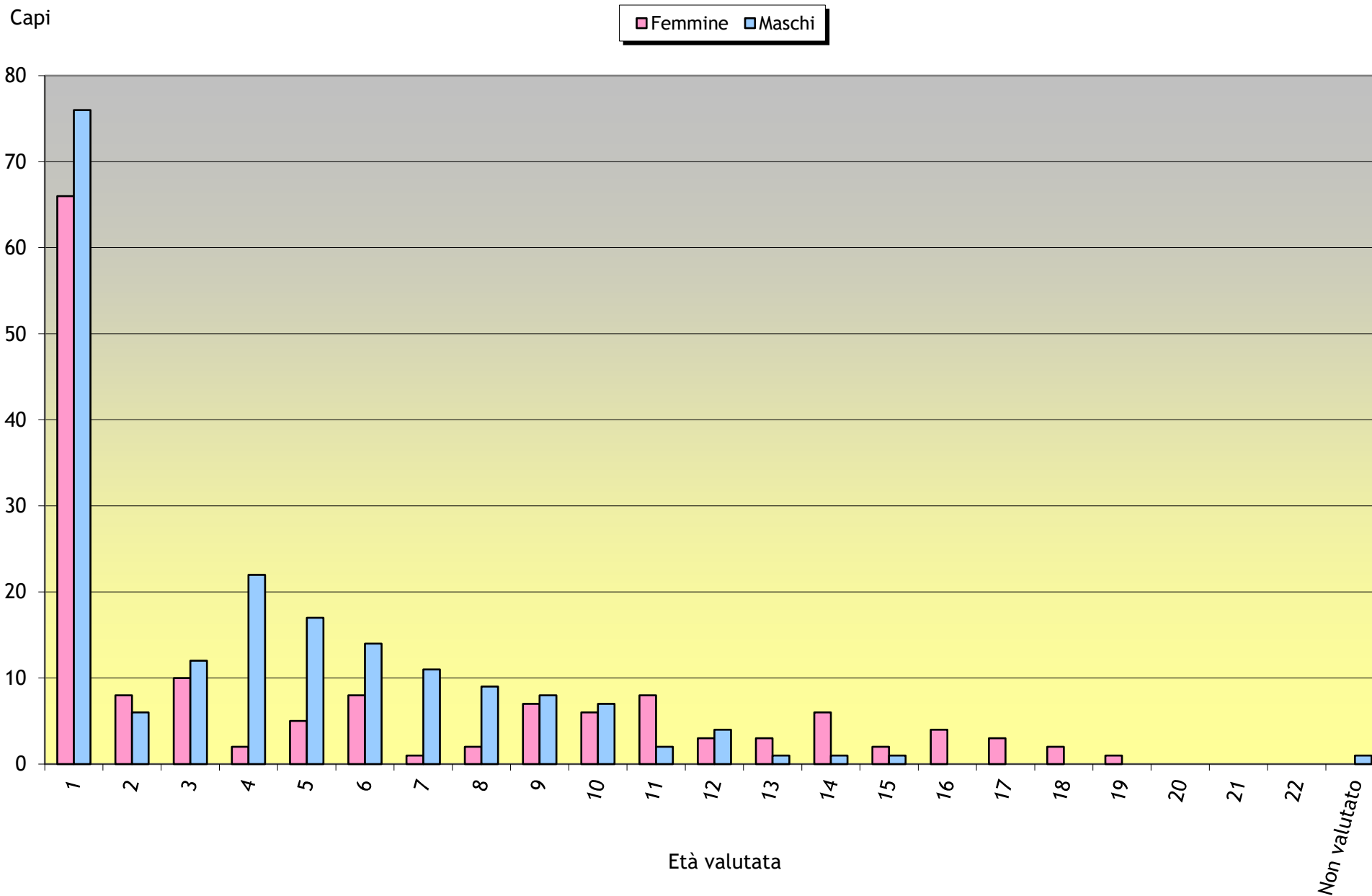
Anno

Valsugana - Camoscio

periodo di caccia 16/08/20 - 14/12/20



Camoscio - Abbattimenti per età valutata



Riserva area faunistica e subarea	ASSEGNAZIONI							ABBATTIMENTI							Totale							
	Maschi			Femmine			Maschio o Femmina	Maschi				Femmine				Non Val.						
	III	II	I	III	II	I	III	I-III	I	III	II	I	Totale	III		II	I	Totale				
BASELGA DI PINE' Il parte CROCE SINISTRA VAL CADINO-FORNASA-VASONI			1	1										1			1					
BEDOLLO CROCE SINISTRA VAL CADINO-FORNASA-VASONI	1												1					1				
BIENO CIMA D'ASTA CIMON RAVA	3	1	1	3	1	2							4	1	1	2	4	10				
BORGO VALSUGANA DESTRA VALSUGANA ARMENTERA	1			1		1							1				1	3				
BORGO VALSUGANA DESTRA VALSUGANA DESTRA VALSUGANA-BORGO	6	3	4	6	4	3							2	2	5	9	4	6	1	11	20	
BOSENTINO VIGOLANA VIGOLANA	2		1	1									1		2	3					3	
CALDONAZZO DESTRA VALSUGANA DESTRA VALSUGANA-PERGINE	3	2	2	3	2	2							2	2	2	6	1		1	2	8	
CASTELLO TESINO CIMA D'ASTA CONTE MORO	8	5	5	9	5	5							7	4	4	15	5	2	2	9	24	
CASTELLO TESINO CIMA D'ASTA MONTE AGARO	1	1	1	1	1	1							1	1	1	3			1	1	4	
CASTELNUOVO DESTRA VALSUGANA DESTRA VALSUGANA-BORGO	2	1	2	3	2	1								3	2	5	4	2		6	11	
CENTA S. NICOLO' VIGOLANA VIGOLANA	7	2	6	8	5	4							5	3	6	14	4	5	2	11	25	
CINTE TESINO I parte CIMA D'ASTA MONTE MEZZA	1																	1		1	1	
CINTE TESINO II parte CIMA D'ASTA MONTE AGARO				1		1											1			1	1	2
FIEROZZO CROCE PANAROTTA	1		1	1	1												1	1	1	3		3
GRIGNO DESTRA VALSUGANA DESTRA VALSUGANA-BORGO	5	3	3	5	3	3							6	4	3	13	3	3	3	9	22	
GRIGNO CIMA D'ASTA MONTE MEZZA	4	2	2	4	2	3							2	3	3	8	1	3	1	5	13	
LAVARONE DESTRA VALSUGANA DESTRA VALSUGANA-PERGINE	1		1	2	1								1		1	2	2	1		3		5
LEVICO DESTRA VALSUGANA DESTRA VALSUGANA-PERGINE	3	2	2	3	2	2							1	3	2	6	1	3	2	6	12	
LUSERNA DESTRA VALSUGANA DESTRA VALSUGANA-PERGINE	1			1		1							1		1	2	1			1		3
MIOLA Il parte CROCE SINISTRA VAL CADINO-FORNASA-VASONI	2	1		1	1	1							1	1		2	2			2		4
NOVALEDO DESTRA VALSUGANA ARMENTERA	1			1									2			2						2
OSPEDALETTO CIMA D'ASTA MONTE MEZZA	1	1	1	1	1	1							1	2	1	4	1	1		2		6
OSPEDALETTO DESTRA VALSUGANA DESTRA VALSUGANA-BORGO	4	2	3	4	3	2							2	1	4	7	1	1	2	4		11
PALU' DEL FERSINA CROCE PANAROTTA	2	1		1		1							1	1	1	3	1			1		4
PERGINE VIGOLANA MARZOLA	1					1								1		1	1			1		2
PIEVE TESINO CIMA D'ASTA CIMON RAVA	5	3	3	5	3	2							2	3	2	7	4	3	3	10		17
PIEVE TESINO LAGORAI LAGORAI SUD-OCCIDENTALE	3	1	2	3	2	2							1	1	2	4	5	1	3	9		13
RONCEGNO CROCE BORGO				1													1			1		1

Riserva area faunistica e subarea	ASSEGNAZIONI							ABBATTIMENTI							Totale				
	Maschi			Femmine			Maschio o Femmina	Maschi				Femmine				Non Val.			
	III	II	I	III	II	I	III	I-III	I	Totale	III	II	I	Totale	III	II	I	Totale	
RONCEGNO DESTRA VALSUGANA ARMENTERA	1		1	2						4	1		1	2	2			2	
SANT'ORSOLA CROCE COSTALTA-CALISIO		1	1	1						3	1	1		2			1	1	
SCURELLE CIMA D'ASTA CIMON RAVA	3	2	2	3	1	1				12	2	1	2	5	3		2	5	
STRIGNO - SAMONE - SPERA CIMA D'ASTA CIMON RAVA	3	2	2	3	1	1				12	3	2	1	6	2	1	2	5	
TELVE - TELVE DI SOPRA - CARZANO LAGORAI LAGORAI SUD-OCCIDENTALE	3	2	2	3	3	2				15	3	4		7	3	3		6	
TELVE - TELVE DI SOPRA - CARZANO CROCE BORGO	3	2	2	3	2	1				13	3	3	1	7	3	2	1	6	
TORCEGNO CROCE BORGO	1	1	1	1	1					5	1	1		2	1	1		2	
VAL CAMPELLE LAGORAI LAGORAI SUD-OCCIDENTALE	1		1	1	1	1				5	1		1	2	1	2		3	
VATTARO VIGOLANA VIGOLANA	3	1	2	3	2	2				13	4	1	2	7		2		2	
VIGOLO VATTARO VIGOLANA MARZOLA	2	1	2	2	1	1				9	2	2	1	5	2	1	1	4	
VIGOLO VATTARO VIGOLANA VIGOLANA	4	2	3	4	2	1				16	3	2	2	7					
VILLA AGNEDO DESTRA VALSUGANA DESTRA VALSUGANA-BORGO	5	2	2	4	3	3				19	5	4	2	11	2	3	1	6	
VILLA AGNEDO CIMA D'ASTA MONTE MEZZA	1			1		1				3	2		1	3					
Totale	99	47	62	101	56	53				418	76	57	58	191	66	49	32	147	1

FEMMINE

Numero di capi con relativo peso medio per età valutata

riserva, area faunistica, subarea	Picc.	1	2	3	4	5	6	7	8	9	10	11	12	13	14	15	16	17	18	19	20	21	22	23	24	25	NV	Tot.
BASELGA DI PINE' Il parte		1																										1
CROCE SINISTRA VAL CADINO-FORNASA-VASONI		14,0																										14,0
BIENO		1	1									1							1									4
CIMA D'ASTA CIMON RAVA		12,0	21,0								21,0								18,0									18,0
BORGO VALSUGANA		4	2			1	2			1				1														11
DESTRA VALSUGANA DESTRA VALSUGANA-BORGO		13,1	19,0			21,0	17,5			24,0				23,0														17,6
BORGO VALSUGANA		1																										1
DESTRA VALSUGANA ARMENTERA		15,0																										15,0
CALDONAZZO		1										1																2
DESTRA VALSUGANA DESTRA VALSUGANA-PERGINE		12,5										17,0																14,8
CASTELLO TESINO		5									2						2											9
CIMA D'ASTA CONTE MORO		16,7									23,0						20,0											18,8
CASTELLO TESINO																			1									1
CIMA D'ASTA MONTE AGARO																			24,0									24,0
CASTELNUOVO		4	1				1																					6
DESTRA VALSUGANA DESTRA VALSUGANA-BORGO		16,3	18,0				20,0																					17,2
CENTA S. NICOLO'		4		1			2			1	1	1			1													11
VIGOLANA VIGOLANA		11,3		17,0			15,9			18,2	18,0	17,4			19,3													15,2
CINTE TESINO I parte									1																			1
CIMA D'ASTA MONTE MEZZA																												
CINTE TESINO II parte		1																										1
CIMA D'ASTA MONTE AGARO		14,0																										14,0
FIEROZZO		1				1													1									3
CROCE PANAROTTA		13,0				17,0													16,0									15,3
GRIGNO		3					1	1		1				1		1		1										9
DESTRA VALSUGANA DESTRA VALSUGANA-BORGO		14,3					18,0	18,0		22,0				20,0		18,0		18,0										17,4
GRIGNO		1	1								2		1															5
CIMA D'ASTA MONTE MEZZA		15,0	17,0								17,5		18,0															17,0
LAVARONE		2	1																									3
DESTRA VALSUGANA DESTRA VALSUGANA-PERGINE		16,7	19,7																									17,7
LEVICO		1		2						1				2														6
DESTRA VALSUGANA DESTRA VALSUGANA-PERGINE		11,0		18,0						19,5				18,8														17,3
LUSERNA		1																										1
DESTRA VALSUGANA DESTRA VALSUGANA-PERGINE		12,5																										12,5
MIOLA Il parte		2																										2
CROCE SINISTRA VAL CADINO-FORNASA-VASONI		17,0																										17,0
OSPEDALETTO		1								1		1					1											4
DESTRA VALSUGANA DESTRA VALSUGANA-BORGO		8,5								17,2		17,0					19,0											15,4
OSPEDALETTO		1								1																		2
CIMA D'ASTA MONTE MEZZA		9,0								22,0																		15,5
PALU' DEL FERSINA		1																										1
CROCE PANAROTTA		16,0																										16,0
PERGINE		1																										1
VIGOLANA MARZOLA		17,0																										17,0

FEMMINE

Numero di capi con relativo peso medio per età valutata

riserva, area faunistica, subarea	Picc.	1	2	3	4	5	6	7	8	9	10	11	12	13	14	15	16	17	18	19	20	21	22	23	24	25	NV	Tot.
PIEVE TESINO		4		1	1					1		1					1	1										10
CIMA D'ASTA CIMON RAVA	14,3			23,0	20,0					24,0		24,0					23,0	22,0										19,3
PIEVE TESINO		5								1			1		1					1								9
LAGORAI LAGORAI SUD-OCCIDENTALE	15,6									24,0			24,0		25,0					21,0								19,1
RONCEGNO		2																										2
DESTRA VALSUGANA ARMENTERA	13,0																											13,0
RONCEGNO		1																										1
CROCE BORGO	19,0																											19,0
SANT'ORSOLA												1																1
CROCE COSTALTA-CALISIO																												
SCURELLE		3										1			1													5
CIMA D'ASTA CIMON RAVA	13,7											24,5			19,0													16,9
STRIGNO - SAMONE - SPERA		2				1									1	1												5
CIMA D'ASTA CIMON RAVA	11,5					22,0									20,0	18,0												16,6
TELVE - TELVE DI SOPRA - CARZANO		3					1	1				1																6
CROCE BORGO	16,2						19,0	24,0				25,0																19,4
TELVE - TELVE DI SOPRA - CARZANO		3	1	2																								6
LAGORAI LAGORAI SUD-OCCIDENTALE	17,3	22,0	19,0																									18,7
TORCEGNO		1					1																					2
CROCE BORGO	17,0						27,0																					22,0
VAL CAMPELLE		1	1		1																							3
LAGORAI LAGORAI SUD-OCCIDENTALE	20,0	25,0		24,0																								23,0
VATTARO				2																								2
VIGOLANA VIGOLANA				18,5																								18,5
VIGOLO VATTARO		2				1									1													4
VIGOLANA MARZOLA	16,3					20,0									17,0													17,4
VILLA AGNEDO		2		2		1									1													6
DESTRA VALSUGANA DESTRA VALSUGANA-BORGO	11,5			20,3		20,0									14,5													16,3
Numero totale		66	8	10	2	5	8	1	2	7	6	8	3	3	6	2	4	3	2	1								147
Peso medio totale		14,6	20,1	19,2	22,0	20,0	18,9	24,0	18,0	21,3	20,2	20,8	21,7	19,2	19,1	18,0	20,5	18,7	21,0	21,0								17,5

MASCHI

Numero di capi con relativo peso medio per età valutata

riserva, area faunistica, subarea	Picc.	1	2	3	4	5	6	7	8	9	10	11	12	13	14	15	16	17	18	19	20	21	22	23	24	25	NV	Tot.
BEDOLLO		1																										1
CROCE SINISTRA VAL CADINO-FORNASA-VASONI		19,5																										19,5
BIENO		4	1					1																				6
CIMA D'ASTA CIMON RAVA		17,0	18,0					27,0																				18,8
BORGO VALSUGANA		2		1		1	3	1	1																			9
DESTRA VALSUGANA DESTRA VALSUGANA-BORGO		14,8		17,0		24,0	24,5	28,0	20,0																			21,3
BORGO VALSUGANA		1										1																2
DESTRA VALSUGANA ARMENTERA		16,5										17,5																17,0
BOSENTINO		1					1					1																3
VIGOLANA VIGOLANA		10,0					20,0					22,0																17,3
CALDONAZZO		2			1	1		1			1																	6
DESTRA VALSUGANA DESTRA VALSUGANA-PERGINE		13,8			20,0	19,0		20,5			21,0																	18,0
CASTELLO TESINO		1				1	1																					3
CIMA D'ASTA MONTE AGARO		14,0				26,5	28,0																					22,8
CASTELLO TESINO		7	1		1	2			1		1			1			1											15
CIMA D'ASTA CONTE MORO		17,6	28,0		28,0	29,0			34,0		30,0			31,0			28,0											24,0
CASTELNUOVO					3						1		1															5
DESTRA VALSUGANA DESTRA VALSUGANA-BORGO					24,0						24,0		23,0															23,8
CENTA S. NICOLO'		5			1	2	1	1	1	2	1																	14
VIGOLANA VIGOLANA		12,5			24,0	19,4	26,2	20,0	25,3	24,0	26,7																	19,4
CINTE TESINO II parte																											1	1
CIMA D'ASTA MONTE AGARO																												
GRIGNO		6	2		2			1					1	1														13
DESTRA VALSUGANA DESTRA VALSUGANA-BORGO		14,0	20,5		27,0			24,0					25,0	29,0														19,8
GRIGNO		2		1	2		1	1	1																			8
CIMA D'ASTA MONTE MEZZA		14,0		20,0	24,0		25,0	20,0	25,0																			20,8
LAVARONE		1						1																				2
DESTRA VALSUGANA DESTRA VALSUGANA-PERGINE		17,0						27,5																				22,3
LEVICO		1			3							1					1											6
DESTRA VALSUGANA DESTRA VALSUGANA-PERGINE		12,0			23,3							24,5					20,5											21,2
LUSERNA		1										1																2
DESTRA VALSUGANA DESTRA VALSUGANA-PERGINE		14,0										24,5																19,3
MIOLA II parte		1		1																								2
CROCE SINISTRA VAL CADINO-FORNASA-VASONI		15,0		27,0																								21,0
NOVALEDO		2																										2
DESTRA VALSUGANA ARMENTERA		14,5																										14,5
OSPEDALETTO		2	1					1	2	1																		7
DESTRA VALSUGANA DESTRA VALSUGANA-BORGO		10,8	19,0					24,5	19,3	26,0																		18,5
OSPEDALETTO		1		1	1						1																	4
CIMA D'ASTA MONTE MEZZA		12,0		29,3	15,0						18,0																	18,6
PALU' DEL FERSINA		1			1						1																	3
CROCE PANAROTTA		18,0			19,0				20,0																			19,0
PERGINE						1																						1
VIGOLANA MARZOLA						23,5																						23,5

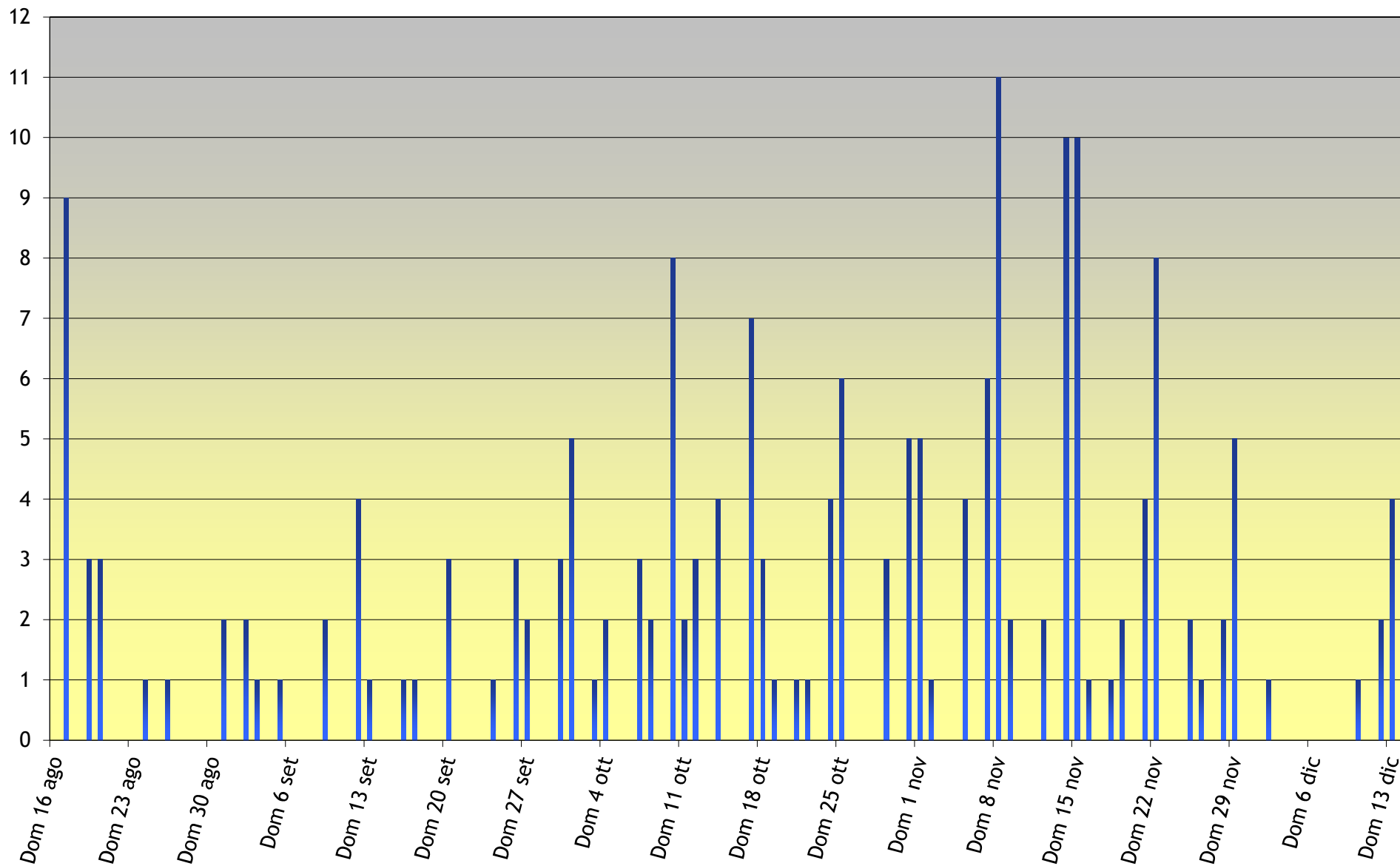
MASCHI

Numero di capi con relativo peso medio per età valutata

riserva, area faunistica, subarea	Picc.	1	2	3	4	5	6	7	8	9	10	11	12	13	14	15	16	17	18	19	20	21	22	23	24	25	NV	Tot.
PIEVE TESINO LAGORAI LAGORAI SUD-OCCIDENTALE		1				1	1		1																			4
	17,0					32,0	27,0		25,0																			25,3
PIEVE TESINO CIMA D'ASTA CIMON RAVA		2		3			1	1																				7
	16,0			27,0			25,0	29,0																				23,9
RONCEGNO DESTRA VALSUGANA ARMENTERA		1					1																					2
	16,0						22,0																					19,0
SANT'ORSOLA CROCE COSTALTA-CALISIO		1				1																						2
	20,0					28,0																						24,0
SCURELLE CIMA D'ASTA CIMON RAVA		2		1				1						1														5
	16,8			28,0				24,0						29,0														22,9
STRIGNO - SAMONE - SPERA CIMA D'ASTA CIMON RAVA		3			1	1				1																		6
	17,3				28,0	24,0				23,0																		21,2
TELVE - TELVE DI SOPRA - CARZANO CROCE BORGO		3		1	1	1	1																					7
	16,7			25,0	30,0	27,0	25,0																					22,4
TELVE - TELVE DI SOPRA - CARZANO LAGORAI LAGORAI SUD-OCCIDENTALE		3	1		2	1																						7
	16,3	21,0		27,8	25,0																							21,5
TORCEGNO CROCE BORGO		1		1																								2
	19,0			31,0																								25,0
VAL CAMPELLE LAGORAI LAGORAI SUD-OCCIDENTALE		1				1																						2
	19,0					29,0																						24,0
VATTARO VIGOLANA VIGOLANA		4			1			1		1																		7
	12,7				19,0			20,5		28,0																		16,9
VIGOLO VATTARO VIGOLANA VIGOLANA		3		1		1	1					1																7
	14,8			24,0		23,0	25,0					28,0																20,6
VIGOLO VATTARO VIGOLANA MARZOLA		2		1		1								1														5
	15,8			26,0		26,5								21,5														21,1
VILLA AGNEDO CIMA D'ASTA MONTE MEZZA		2				1																						3
	13,5					25,0																						17,3
VILLA AGNEDO DESTRA VALSUGANA DESTRA VALSUGANA-BORGO		5		2	2			1	1																			11
	13,1			23,5	27,0			24,0	24,0																			19,5
Numero totale		76	6	12	22	17	14	11	9	8	7	2	4	1	1	1											1	192
Peso medio totale		15,1	21,2	25,7	24,1	25,3	25,1	24,1	23,5	23,9	24,6	22,5	26,6	29,0	20,5	28,0												20,7

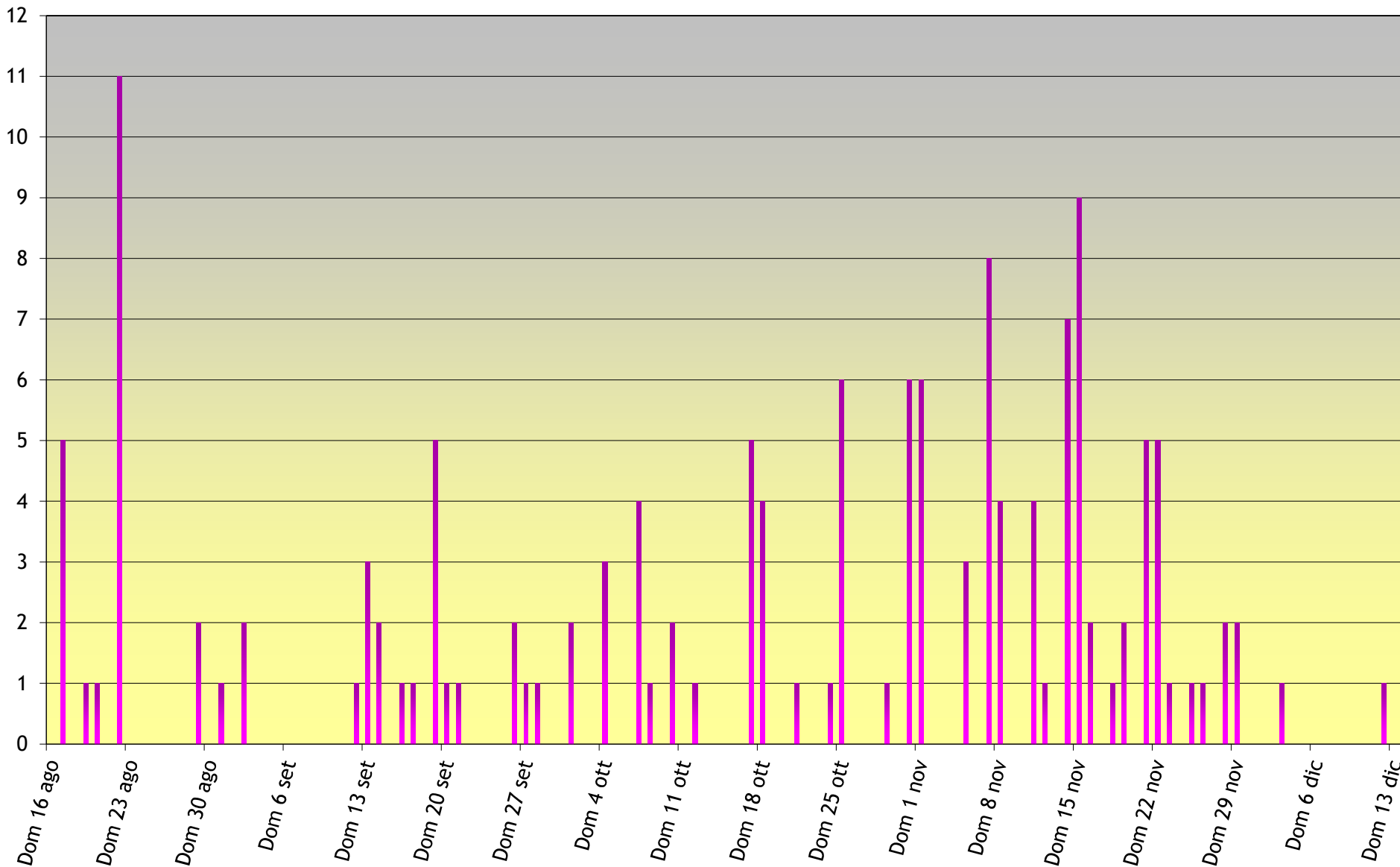
Camoscio - Abbattimenti maschi per data

Capi

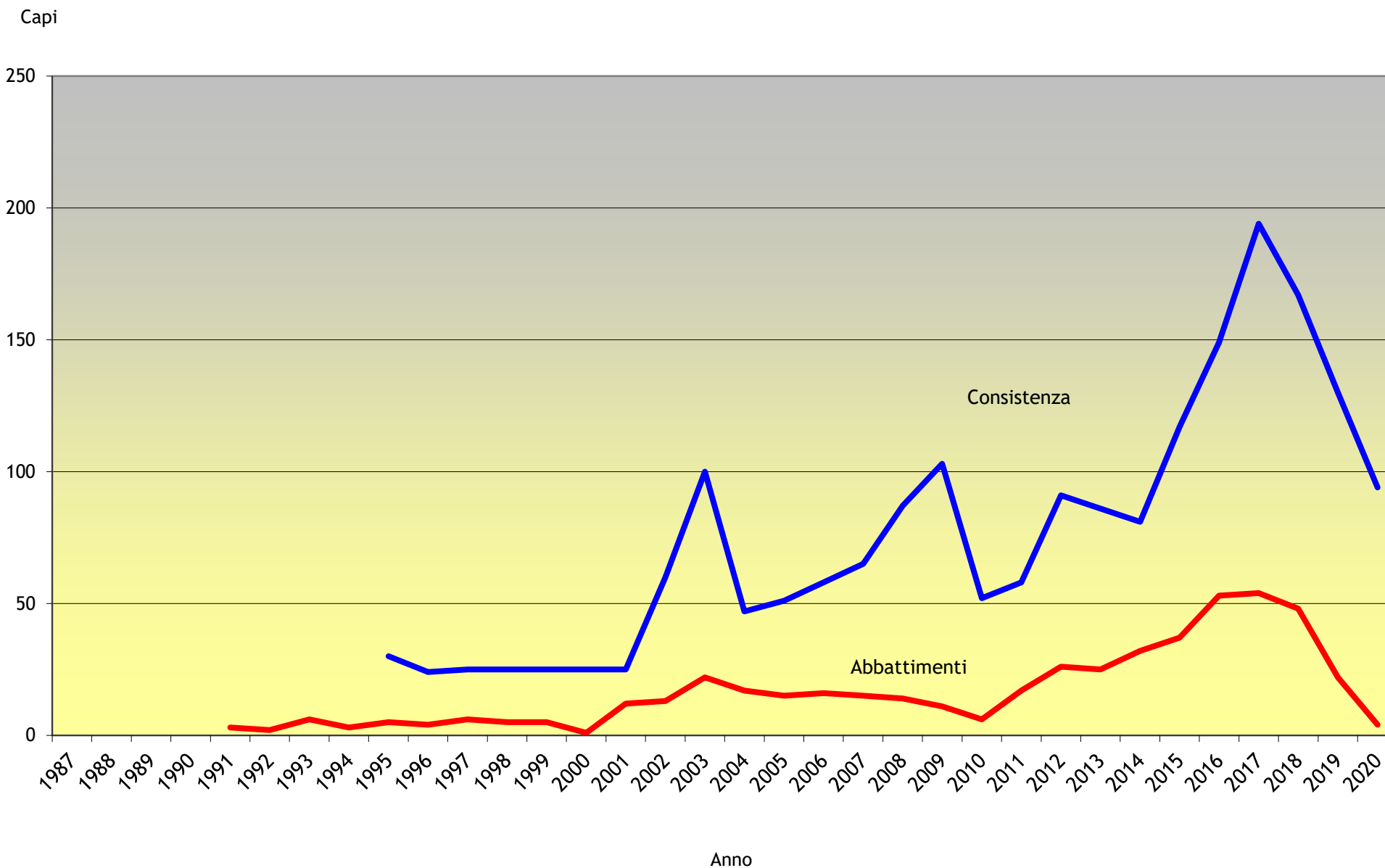


Capi

Camoscio - Abbattimenti femmine per data



Muflore - Consistenza e abbattimenti dal 1987



Riserva	ASSEGNAZIONI							ABBATTIMENTI									
	Maschi			Femmine	Piccoli	Femmine o piccoli generico	generico	Totale	Maschi				Femmine		Piccoli	Non Val.	Totale
	II	I	Totale						II	I	Totale	Età Media I^	Totale	Età Media			
CALDONAZZO			0	1	1			2									
LAVARONE	3	3	6	6	6			18	1	1	3,0						1
LEVICO	1		1	3	2			6						1			1
LUSERNA	2	1	3	4	3			10	1		1,0			1			2
Totale	6	4	10	14	12			36	1	1	2	2,0		2			4